




SEKRETARIAT DEWAN PERWAKILAN RAKYAT DAERAH KOTA SEMARANG

Nomor SOP	: 500.15.18.2/1450/VIII/2025
Tanggal Pembuatan	: 27 Agustus 2025
Tanggal Revisi	:
Tanggal Efektif	:
Disahkan oleh	: Sekretaris DPRD Kota Semarang  MOCH. IMRON, S.H., M.H
NAMA SOP	: SOP Penanggulangan Kebakaran Gedung DPRD Kota Semarang

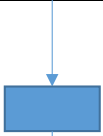
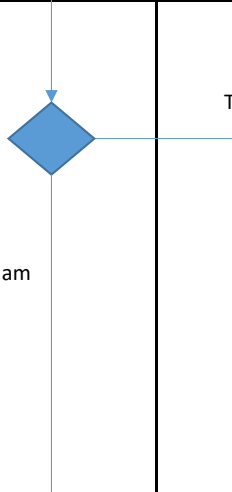
DASAR HUKUM :	KUALIFIKASI PELAKSANA :
<ol style="list-style-type: none"> 1 Undang-Undang Nomor 1 Tahun 1970 tentang Keselamatan Kerja 2 Peraturan Pemerintah Nomor 16 Tahun 2021 tentang Bangunan Gedung 3 Peraturan Menteri Pekerjaan Umum Nomor 26 Tahun 2008 tentang Sistem Proteksi Kebakaran Gedung 	<ol style="list-style-type: none"> 1. Mengikuti Pelatihan Pemadam Kebakaran 2. Melakukan Pemeliharaan Sarana dan Prasarana 3. Mampu melakukan respon terhadap kejadian kebakaran 4. Mampu menyampaikan informasi aktual situasi kebakaran 5. Mampu memadamkan api
KETERIKATAN :	PERALATAN/PERLENGKAPAN :
<ol style="list-style-type: none"> 1 Tim Tanggap Darurat 2 Pejabat, Staf, dan karyawan (ASN/Non ASN) 3 Tamu dan Pengunjung 	<ol style="list-style-type: none"> 1. Rambu - rambu jalur evakuasi 2. Alat pelindung diri 3. Alat pemadam api ringan (APAR)/ peralatan pemadaman api manual 4. Alat komunikasi
PERINGATAN :	PENCATATAN DAN PENDATAAN
Sistem proteksi kebakaran untuk area perkantoran diperlukan sebagai tindakan terhadap penanggulangan kebakaran yang berdampak kepada ancaman jiwa dan kerusakan sarana dan prasarana;	<ol style="list-style-type: none"> 1. Laporan informasi situasi kebakaran 2. Laporan korban dan penanganan lebih lanjut 3. Laporan kerusakan dan kerugian

No.	Kegiatan	Pelaksana					Mutu Baku			Keterangan
		PEGAWAI/ TAMU	Tim penanggung jawab gedung	Tim Komunikasi Internal	Tim Petugas Keamanan Gedung	Dinas Damkar Kota Semarang	Persyaratan/ Kelengkapan	Waktu	Output	
1	Pendeteksian Awal - Alarm kebakaran berbunyi atau asap terdeteksi. - Segera laporkan kebakaran ke petugas keamanan dan kebakaran gedung.	mulai					Alarm, Smoke Detector.	1 - 3 menit	Alarm Kedaruratan Berbunyi	



Dokumen ini telah ditandatangani secara elektronik menggunakan sertifikat elektronik yang diterbitkan oleh Balai Sertifikasi Elektronik (BSrE) BSSN. (# 1 #)






No.	Kegiatan	Pelaksana					Mutu Baku			Keterangan
		PEGAWAI/ TAMU	Tim penanggung jawab gedung	Tim Komunikasi Internal	Tim Petugas Keamanan Gedung	Dinas Damkar Kota Semarang	Persyaratan/ Kelengkapan	Waktu	Output	
2	<p>Evakuasi</p> <ul style="list-style-type: none"> - Semua penghuni bangunan segera menuju titik evakuasi terdekat. - Gunakan jalur evakuasi yang telah ditentukan. - Bantu orang lain yang membutuhkan bantuan (misalnya, orang tua, anak-anak, atau orang dengan disabilitas). 						Tim penanggung jawab gedung	5 menit	Pegawai dan Pengunjung berada di titik kumpul	
3	<p>Pemadaman Awal</p> <ul style="list-style-type: none"> - Jika kebakaran masih kecil dan Anda terlatih menggunakan alat pemadam api ringan (APAR), cobalah untuk memadamkan api. - Jika api tidak dapat dikendalikan dalam 3 sampai 7 menit, segera tinggalkan area tersebut dan lanjutkan evakuasi dan laporkan kepada ke petugas keamanan dan kebakaran gedung. 						Tim penanggung jawab gedung dan Tim Komunikasi Internal	3 - 7 menit	<ul style="list-style-type: none"> - Api berhasil dipadamkan - Api belum berhasil dipadamkan 	



No.	Kegiatan	Pelaksana					Mutu Baku			Keterangan
		PEGAWAI/ TAMU	Tim penanggung jawab gedung	Tim Komunikasi Internal	Tim Petugas Keamanan Gedung	Dinas Damkar Kota Semarang	Persyaratan/ Kelengkapan	Waktu	Output	
4	<p>Hubungi Tim Pemadam Kebakaran</p> <ul style="list-style-type: none"> - Hubungi nomor darurat pemadam kebakaran untuk melaporkan kebakaran. - Hubungi nomor darurat PLN untuk melaporkan kejadian kebakaran. - Berikan Informasi detail seperti lokasi kebakaran, skala kebakaran, dan apakah ada orang yang terjebak. 						Tim Komunikasi Internal	1 - 3 menit	Laporan Kebakaran	
5	<p>Tindakan Tim Tanggap Darurat</p> <ul style="list-style-type: none"> - Tim tanggap darurat internal melakukan penilalan cepat terhadap situasi - Pastikan semua orang telah dievakuasi dan hitung jumlah orang di titik kumpul. 						Dinas Pemadam Kebakaran Kota Semarang	5 menit	Laporan Kebakaran	
6	<p>Titik Kumpul dan Penghitungan</p> <ul style="list-style-type: none"> - Setelah evakuasi, seluruh personel berkumpul di titik kumpul yang telah ditentukan - Lakukan penghitungan untuk memastikan tidak ada yang tertinggal. 						Dinas Pemadam Kebakaran Kota Semarang	5 menit	Laporan Kebakaran	



No.	Kegiatan	Pelaksana					Mutu Baku			Keterangan
		PEGAWAI/ TAMU	Tim penanggung jawab gedung	Tim Komunikasi Internal	Tim Petugas Keamanan Gedung	Dinas Damkar Kota Semarang	Persyaratan/ Kelengkapan	Waktu	Output	
7	Penanganan Lanjutan - Tim pemadam kebakaran mengambil alih penanganan kebakaran. - Jangan kembali ke dalam bangunan hingga ada instruksi dari otoritas yang berwenang.		↓			↓ 	Dinas Pemadam Kebakaran Kota Semarang	30 - 60 menit	Api berhasil dipadamkan	
8	Laporan dan Evaluasi - Setelah kebakaran teratasi, buat laporan insiden. - Lakukan evaluasi untuk perbaikan SOP dan pelatihan di masa depan.		↓ 			↓ 	Dinas Pemadam Kebakaran Kota Semarang	5 menit	Laporan Kebakaran	

